

ÇELİK GÖVDE, BİLYALI VE MASURALI YÖN DEĞİŞTİRİCİLER, REDÜKTÖRLER

MODEL						
	BİLYALI	MASURALI	BİLYALI	MASURALI	BİLYALI	MASURALI
	ST-FO TAHVİL:1,2,3,4,5		ST-RO TAHVİL:10,15,20,25 30,40,50		ST-DO TAHVİL:1,2,3,4,5	
65	MEVCUT	-	MEVCUT	-	MEVCUT	-
75	MEVCUT	MEVCUT	MEVCUT	MEVCUT	MEVCUT	MEVCUT
90	MEVCUT	MEVCUT	MEVCUT	MEVCUT	MEVCUT	MEVCUT
110	MEVCUT	MEVCUT	MEVCUT	MEVCUT	MEVCUT	MEVCUT
140	MEVCUT	MEVCUT	MEVCUT	MEVCUT	MEVCUT	MEVCUT
170	MEVCUT	MEVCUT	MEVCUT	MEVCUT	MEVCUT	MEVCUT
210	MEVCUT	MEVCUT	MEVCUT	MEVCUT	MEVCUT	MEVCUT

MODEL						
	BİLYALI	MASURALI	BİLYALI	MASURALI	BİLYALI	MASURALI
	ST-YO TAHVİL:1,2,3,4,5		ST-FN TAHVİL:1,2,3,4,5 TEK KONİK SIKMA		ST-RN TAHVİL:10,15,20,25 30,40,50 TEK KONİK SIKMA	
65	541 \$	-	506 \$	-	887 \$	-
75	676 \$	749 \$	608 \$	669 \$	1.056 \$	1.168 \$
90	794 \$	887 \$	717 \$	791 \$	1.175 \$	1.300 \$
110	983 \$	1.092 \$	868 \$	960 \$	1.277 \$	1.415 \$
140	1.328 \$	1.476 \$	1.088 \$	1.204 \$	1.680 \$	1.863 \$
170	1.840 \$	2.045 \$	1.620 \$	1.789 \$	2.388 \$	2.640 \$
210	2.759 \$	3.066 \$	2.394 \$	2.656 \$	3.476 \$	3.850 \$

MODEL						
	BİLYALI	MASURALI	BİLYALI	MASURALI	BİLYALI	MASURALI
	ST-DN TAHVİL:1,2,3,4,5 TEK KONİK SIKMA		ST-YN TAHVİL:1,2,3,4,5 TEK KONİK SIKMA		ST-FM TAHVİL:1,2,3,4,5 ÇİFT KONİK SIKMA	
65	MEVCUT	-	MEVCUT	-	MEVCUT	-
75	MEVCUT	MEVCUT	MEVCUT	MEVCUT	MEVCUT	MEVCUT
90	MEVCUT	MEVCUT	MEVCUT	MEVCUT	MEVCUT	MEVCUT
110	MEVCUT	MEVCUT	MEVCUT	MEVCUT	MEVCUT	MEVCUT
140	MEVCUT	MEVCUT	MEVCUT	MEVCUT	MEVCUT	MEVCUT
170	MEVCUT	MEVCUT	MEVCUT	MEVCUT	MEVCUT	MEVCUT
210	MEVCUT	MEVCUT	MEVCUT	MEVCUT	MEVCUT	MEVCUT




MODEL						
	BİLYALI	MASURALI	BİLYALI	MASURALI	BİLYALI	MASURALI
	ST-RM TAHVİL:10,15,20,25 30,40,50 ÇİFT KONİK SIKMA		ST-DM TAHVİL:1,2,3,4,5 ÇİFT KONİK SIKMA		ST-YM TAHVİL:1,2,3,4,5 ÇİFT KONİK SIKMA	
65	MEVCUT	-	MEVCUT	-	MEVCUT	-
75	MEVCUT	MEVCUT	MEVCUT	MEVCUT	MEVCUT	MEVCUT
90	MEVCUT	MEVCUT	MEVCUT	MEVCUT	MEVCUT	MEVCUT
110	MEVCUT	MEVCUT	MEVCUT	MEVCUT	MEVCUT	MEVCUT
140	MEVCUT	MEVCUT	MEVCUT	MEVCUT	MEVCUT	MEVCUT
170	MEVCUT	MEVCUT	MEVCUT	MEVCUT	MEVCUT	MEVCUT
210	MEVCUT	MEVCUT	MEVCUT	MEVCUT	MEVCUT	MEVCUT





ATLIER

Rulmanlık Endüstriyel Ekipman Tic. ve San. Ltd. Şti.

ÇELİK GÖVDE, BİLYALI VE MASURALI YÖN DEĞİŞTİRİCİLER, REDÜKTÖRLER

MODEL						
	BİLYALI	MASURALI	BİLYALI	MASURALI	BİLYALI	MASURALI
	ST-FS TAHVİL:1,2,3,4,5		ST-RS TAHVİL:10,15,20,25 30,40,50		ST-DS TAHVİL:1,2,3,4,5	
65	MEVCUT	-	MEVCUT	-	MEVCUT	-
75	MEVCUT	MEVCUT	MEVCUT	MEVCUT	MEVCUT	MEVCUT
90	MEVCUT	MEVCUT	MEVCUT	MEVCUT	MEVCUT	MEVCUT
110	MEVCUT	MEVCUT	MEVCUT	MEVCUT	MEVCUT	MEVCUT
140	MEVCUT	MEVCUT	MEVCUT	MEVCUT	MEVCUT	MEVCUT
170	MEVCUT	MEVCUT	MEVCUT	MEVCUT	MEVCUT	MEVCUT
210	MEVCUT	MEVCUT	MEVCUT	MEVCUT	MEVCUT	MEVCUT

MODEL						
	BİLYALI	MASURALI	BİLYALI	MASURALI	BİLYALI	MASURALI
	ST-YS TAHVİL:1,2,3,4,5		ST-FV TAHVİL:1,2,3,4,5		ST-RV TAHVİL:10,15,20,25,30,40,50	
65	MEVCUT	-	MEVCUT	-	MEVCUT	-
75	MEVCUT	MEVCUT	MEVCUT	MEVCUT	MEVCUT	MEVCUT
90	MEVCUT	MEVCUT	MEVCUT	MEVCUT	MEVCUT	MEVCUT
110	MEVCUT	MEVCUT	MEVCUT	MEVCUT	MEVCUT	MEVCUT
140	MEVCUT	MEVCUT	MEVCUT	MEVCUT	MEVCUT	MEVCUT
170	MEVCUT	MEVCUT	MEVCUT	MEVCUT	MEVCUT	MEVCUT
210	MEVCUT	MEVCUT	MEVCUT	MEVCUT	MEVCUT	MEVCUT







MODEL						
	BİLYALI	MASURALI	BİLYALI	MASURALI	FLANŞ	KONİK SIKMA
	ST-DV TAHVİL:1,2,3,4,5		ST-YV TAHVİL:1,2,3,4,5			
65	MEVCUT	-	MEVCUT	-	MEVCUT	MEVCUT
75	MEVCUT	MEVCUT	MEVCUT	MEVCUT	MEVCUT	MEVCUT
90	MEVCUT	MEVCUT	MEVCUT	MEVCUT	MEVCUT	MEVCUT
110	MEVCUT	MEVCUT	MEVCUT	MEVCUT	MEVCUT	MEVCUT
140	MEVCUT	MEVCUT	MEVCUT	MEVCUT	MEVCUT	MEVCUT
170	MEVCUT	MEVCUT	MEVCUT	MEVCUT	MEVCUT	MEVCUT
210	MEVCUT	MEVCUT	MEVCUT	MEVCUT	MEVCUT	MEVCUT

ATLIER


Rulmanlık Endüstriyel Ekipman Tic. ve San. Ltd. Şti.

DÜŞÜK BOŞLUKLU SONSUZ DİŞLİ REDÜKTÖRLER (≤ 8 ARCMİN)

TAHVİL: 5,10,15,20,30,40,50,60


MODEL	WES	WEO	WEN	WESF	WEOF	WENF	
							
	TEK ÇIKIŞ	ÇİFT ÇIKIŞ	WEO	WEN	WESF	WEOF	WENF
30	MEVCUT	MEVCUT	MEVCUT	MEVCUT	MEVCUT	MEVCUT	MEVCUT
40	MEVCUT	MEVCUT	MEVCUT	MEVCUT	MEVCUT	MEVCUT	MEVCUT
50	MEVCUT	MEVCUT	MEVCUT	MEVCUT	MEVCUT	MEVCUT	MEVCUT
60	MEVCUT	MEVCUT	MEVCUT	MEVCUT	MEVCUT	MEVCUT	MEVCUT
70	MEVCUT	MEVCUT	MEVCUT	MEVCUT	MEVCUT	MEVCUT	MEVCUT

HELİS DİŞLİ, ÇELİK GÖVDE, BİLYALI RULMAN



MODEL BALL BEARING (BİLYALI RULMAN)	1. KADEME (≤ 1 ARCMİN) TAHVİL:5,10,18	2. KADEME (≤ 1 ARCMİN) TAHVİL:25,50,100
GT060B	MEVCUTTUR	MEVCUTTUR
GT085B	MEVCUTTUR	MEVCUTTUR
GT110B	MEVCUTTUR	MEVCUTTUR
GT135B	MEVCUTTUR	MEVCUTTUR
GT200B	MEVCUTTUR	MEVCUTTUR

HELİS DİŞLİ, ÇELİK GÖVDE, MASURALI RULMAN



MODEL TAPER BEARING (MASURALI RULMAN)	1. KADEME (≤ 1 ARCMİN) TAHVİL:5,10,18	2. KADEME (≤ 1 ARCMİN) TAHVİL:25,50,100
GT060C	MEVCUTTUR	MEVCUTTUR
GT085C	MEVCUTTUR	MEVCUTTUR
GT110C	MEVCUTTUR	MEVCUTTUR
GT135C	MEVCUTTUR	MEVCUTTUR
GT200C	MEVCUTTUR	MEVCUTTUR

ATLIER

Rulmancılık Endüstriyel Ekipman Tic. ve San. Ltd. Şti.

DÜZ DİŞLİ PLANET REDÜKTÖRLER

FB SERİSİ



FE SERİSİ



MODEL	1. KADEME (≤ 8 ARCMIN) TAHVİL: 3,4,5,7,10	2. KADEME (≤ 12 ARCMIN) TAHVİL: 15,20,25,30,35,40,50,70,100
FE - FB050	MEVCUTTUR	MEVCUTTUR
FE - FB070	MEVCUTTUR	MEVCUTTUR
FE - FB090	MEVCUTTUR	MEVCUTTUR
FE - FB120	MEVCUTTUR	MEVCUTTUR
FE - FB145	MEVCUTTUR	MEVCUTTUR
FE - FB180	MEVCUTTUR	MEVCUTTUR
FE - FB220	MEVCUTTUR	MEVCUTTUR

HELİS DİŞLİ, ÇELİK GÖVDE PLANET REDÜKTÖRLER

SB SERİLERİ



SE SERİLERİ



MODEL	1. KADEME (≤ 7 ARCMIN) TAHVİL: 3,4,5,6,7,8,9,10	2. KADEME (≤ 9 ARCMIN) TAHVİL: 15,20,25,30,35,40 50,60,70,80,90,100	3. KADEME (≤ 11 ARCMIN) TAHVİL: 125 ~ 1000
SB-SE 044 - P2	MEVCUTTUR	-	-
SB-SE 062 - P2	MEVCUTTUR	MEVCUTTUR	-
SB-SE 090 - P2	MEVCUTTUR	MEVCUTTUR	MEVCUTTUR
SB-SE 120 - P2	MEVCUTTUR	MEVCUTTUR	MEVCUTTUR
SB-SE 142 - P2	MEVCUTTUR	MEVCUTTUR	MEVCUTTUR
SB-SE 180 - P2	MEVCUTTUR	MEVCUTTUR	MEVCUTTUR
SB-SE 220 - P2	MEVCUTTUR	MEVCUTTUR	MEVCUTTUR

HELİS DİŞLİ, ÇELİK GÖVDE, 90° AÇILI PLANET REDÜKTÖRLER

SBL SERİLERİ



SEL SERİLERİ




MODEL	1. KADEME (≤ 8 ARCMIN) TAHVİL: 3,4,5,6,7,8,9,10,12 14,16,18,20	2. KADEME (≤ 12 ARCMIN) TAHVİL: 15,20,25,30,35,40,50,60,70,80,90 100,120,140,160,180,200
SBL-SEL044 - P2	MEVCUTTUR	-
SBL-SEL062 - P2	MEVCUTTUR	MEVCUTTUR
SBL-SEL090 - P2	MEVCUTTUR	MEVCUTTUR
SBL-SEL120 - P2	MEVCUTTUR	MEVCUTTUR
SBL-SEL142 - P2	MEVCUTTUR	MEVCUTTUR
SBL-SEL180 - P2	MEVCUTTUR	MEVCUTTUR
SBL-SEL220 - P2	MEVCUTTUR	MEVCUTTUR

ATLIER

Rulmanlık Endüstriyel Ekipman Tic. ve San. Ltd. Sti.

HELİS DİŞLİ, ÇELİK GÖVDE, MASURALI RULMANLI PLANET REDÜKTÖRLER




MODEL MASURALI RULMAN	1. KADEME (≤ 7 ARCMİN) TAHVİL: 3,4,5,6,7,8,9,10	2. KADEME (≤ 9 ARCMİN) TAHVİL: 15,20,25,30,35,40,50 60,70,80,90,100
SF062-P2	MEVCUT	MEVCUT
SF075-P2	MEVCUT	MEVCUT
SF100-P2	MEVCUT	MEVCUT
SF142-P2	MEVCUT	MEVCUT
SF180-P2	MEVCUT	MEVCUT

HELİS DİŞLİ, ÇELİK GÖVDE, MASURALI RULMANLI, 90° AÇILI PLANET REDÜKTÖRLER



MODEL MASURALI RULMAN	1. KADEME (≤ 8 ARCMİN) TAHVİL: 3,4,5,6,7,8,9,10	2. KADEME (≤ 12 ARCMİN) TAHVİL: 15-200
SFL062-P2	MEVCUT	MEVCUT
SFL075-P2	MEVCUT	MEVCUT
SFL100-P2	MEVCUT	MEVCUT
SFL142-P2	MEVCUT	MEVCUT
SFL180-P2	MEVCUT	MEVCUT

YÖN DEĞİŞTİRİCİLER



AW

BW

CW

DW

MODEL	TAHVİL: 1/1		TAHVİL: 1/2	
	AW	BW,CW,DW	AW	BW,CW,DW
TH-15	MEVCUT	MEVCUT	MEVCUT	MEVCUT
TH-19	MEVCUT	MEVCUT	MEVCUT	MEVCUT
TH-25	MEVCUT	MEVCUT	MEVCUT	MEVCUT
TH-40	MEVCUT	MEVCUT	MEVCUT	MEVCUT

ATLIER

Rulmanlık Endüstriyel Ekipman Tic. ve San. Ltd. Sti.


HELİS DİŞLİ,ÇELİK GÖVDE,MASURALI VE BİLYALI RULMANLI PLANET REDÜKTÖRLER



MODEL BALL BEARING (BİLYALI RULMAN)	1. KADEME (≤ 7 ARCMİN) TAHVİL:5,7,10	2. KADEME (≤ 9 ARCMİN) TAHVİL:25,35,50,70,100
SD047-P2	MEVCUTTUR	MEVCUTTUR
SD064-P2	MEVCUTTUR	MEVCUTTUR
SD090-P2	MEVCUTTUR	MEVCUTTUR
SD110-P2	MEVCUTTUR	MEVCUTTUR
SD140-P2	MEVCUTTUR	MEVCUTTUR
SD200-P2	MEVCUTTUR	MEVCUTTUR
SD255-P2	MEVCUTTUR	MEVCUTTUR

MODEL TAPER BEARING (MASURALI RULMAN)	1. KADEME (≤ 7 ARCMİN) TAHVİL:5,7,10	2. KADEME (≤ 9 ARCMİN) TAHVİL:25,35,50,70,100
SD047T-P2	-	-
SD064T-P2	-	-
SD090T-P2	MEVCUTTUR	MEVCUTTUR
SD110T-P2	MEVCUTTUR	MEVCUTTUR
SD140T-P2	MEVCUTTUR	MEVCUTTUR
SD200T-P2	MEVCUTTUR	MEVCUTTUR
SD255T-P2	MEVCUTTUR	MEVCUTTUR

HELİS DİŞLİ,ÇELİK GÖVDE,MASURALI VE BİLYALI RULMANLI,90° PLANET REDÜKTÖRLER



MODEL BALL BEARING (BİLYALI RULMAN)	1. KADEME (≤ 8 ARCMİN) TAHVİL:5,7,10,14,20	2. KADEME (≤ 12 ARCMİN) TAHVİL:25,35,50,70,100,140,200
SDL047-P2	MEVCUTTUR	MEVCUTTUR
SDL064-P2	MEVCUTTUR	MEVCUTTUR
SDL090-P2	MEVCUTTUR	MEVCUTTUR
SDL110-P2	MEVCUTTUR	MEVCUTTUR
SDL140-P2	MEVCUTTUR	MEVCUTTUR
SDL200-P2	MEVCUTTUR	MEVCUTTUR
SDL255-P2	MEVCUTTUR	MEVCUTTUR

MODEL TAPER BEARING (MASURALI RULMAN)	1. KADEME (≤ 8 ARCMİN) TAHVİL:5,7,10,14,20	2. KADEME (≤ 12 ARCMİN) TAHVİL:25,35,50,70,100,140,200
SDL047T-P2	-	-
SDL064T-P2	-	-
SDL090T-P2	MEVCUTTUR	MEVCUTTUR
SDL110T-P2	MEVCUTTUR	MEVCUTTUR
SDL140T-P2	MEVCUTTUR	MEVCUTTUR
SDL200T-P2	MEVCUTTUR	MEVCUTTUR
SDL255T-P2	MEVCUTTUR	MEVCUTTUR

ATLIER


Rulmancılık Endüstriyel Ekipman Tic. ve San. Ltd. Şti.

HELİS DİŞLİ,ÇELİK GÖVDE PLANET REDÜKTÖRLER




MODEL	1. KADEME (≤ 8 ARCMİN) TAHVİL: 3,4,5,7,10	2. KADEME (≤ 12 ARCMİN) TAHVİL:15,20,25,30,35,40,50,70,100
SN060	MEVCUTTUR	MEVCUTTUR
SN080	MEVCUTTUR	MEVCUTTUR
SN115	MEVCUTTUR	MEVCUTTUR

HELİS DİŞLİ,ÇELİK GÖVDE PLANET REDÜKTÖRLER



MODEL	1. KADEME (≤ 8 ARCMİN) TAHVİL: 3,4,5,7,10	2. KADEME (≤ 12 ARCMİN) TAHVİL:15,20,25,30,35,40,50,70,100
FA050	MEVCUTTUR	MEVCUTTUR
FA080	MEVCUTTUR	MEVCUTTUR
FA100	MEVCUTTUR	MEVCUTTUR

HELİS DİŞLİ,ÇELİK GÖVDE PLANET REDÜKTÖRLER



MODEL	1. KADEME (≤ 8 ARCMİN) TAHVİL: 3,4,5,6,7,8,9,10	2. KADEME (≤ 12 ARCMİN) TAHVİL:15,20,25,30,35,40,50,60 70,80,90,100
PB044	MEVCUTTUR	—
PB062	MEVCUTTUR	MEVCUTTUR
PB090	MEVCUTTUR	MEVCUTTUR
PB120	MEVCUTTUR	MEVCUTTUR
PB142	MEVCUTTUR	MEVCUTTUR
PB180	MEVCUTTUR	MEVCUTTUR
PB220	MEVCUTTUR	MEVCUTTUR

ATLIER

Rulmanlık Endüstriyel Ekipman Tic. ve San. Ltd. Şti.